
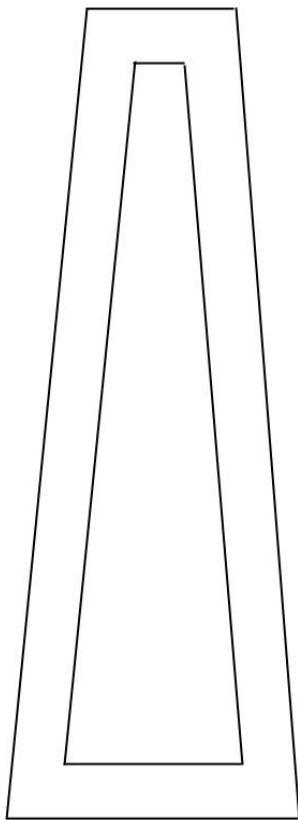



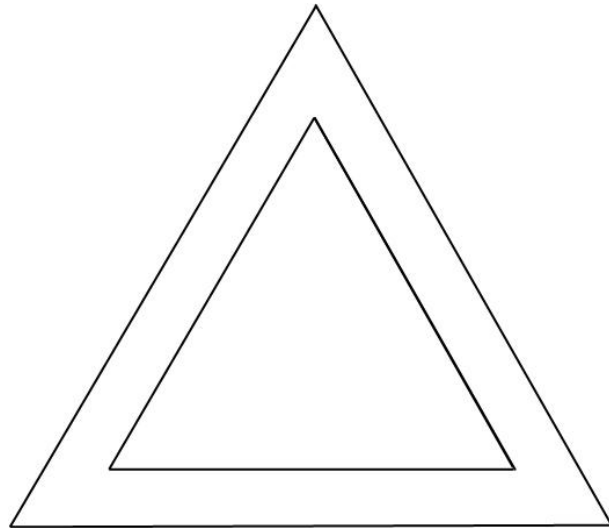
Jeux de triangles



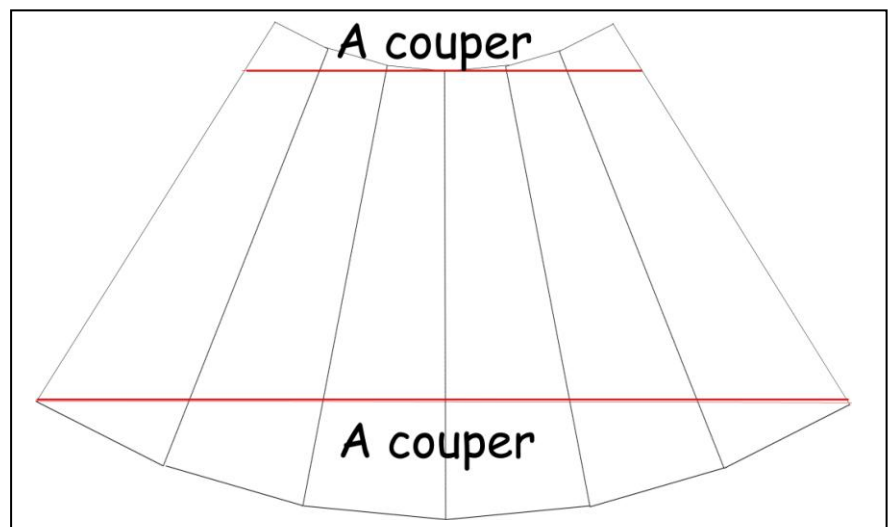
Triangle A



Gabarit 1



Gabarit 2



Plan de coupe

Marge de couture $\frac{1}{4}$ d'inches

Couper 6 fois le gabarit 1 avec des couleurs différentes. Coudre les 6 morceaux. Couper les arrondis pour avoir un trapèze et ajouter le triangle seul au dessus (gabarit 2). On obtient le triangle équilatéral A. En réaliser plusieurs et les monter selon votre idée.